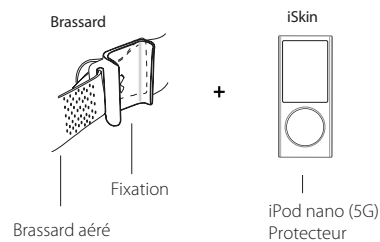


iSkin.com/DuoBandnano5G/faq

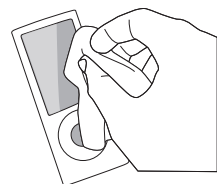
English Español Français  
简体中文 繁體中文 한국어 日本語



## DuoBand pour iPod nano 5G



### 1 Préparation de l'iPod nano



Nettoyer délicatement et entièrement l'iPod nano à l'aide d'un linge propre, sans charpie, pour retirer toute saleté ou huile de la surface. S'assurer également d'essuyer l'écran afin de retirer toute particule de poussière.

### Envoyer des commentaires

Nous aimons connaître les opinions de nos clients. Les commentaires et suggestions de nos clients sont très importants pour le développement des futurs produits iSkin.

Envoyer les commentaires à : [feedback@iSkin.com](mailto:feedback@iSkin.com)

#### Avis à l'utilisateur :

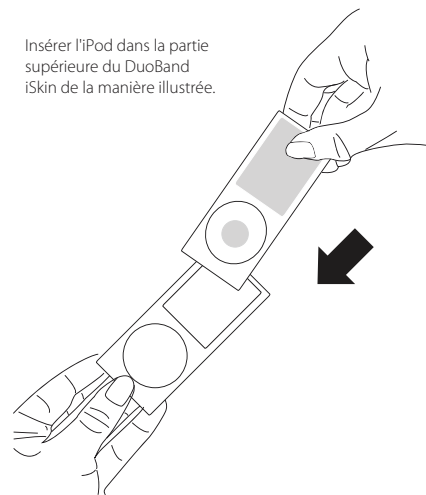
iSkin Inc. ne peut pas être tenue responsable de tout dommage, incluant les dommages indirects causés par des biens défectueux, des blessures corporelles, des dommages à la propriété ou des pertes financières indirectes. En outre, iSkin Inc. ne peut pas être tenue responsable de tout dommage, perte de données, de service, ou autrement causé à l'iPod lorsqu'il est utilisé avec ce produit.

### Enregistrer le produit dès aujourd'hui!

Il est recommandé d'enregistrer dès aujourd'hui le produit à l'adresse : [www.iSkin.com/register](http://www.iSkin.com/register) afin d'obtenir l'aide en relation avec le produit et recevoir des mises à jour à l'adresse de courriel indiquée. Il est possible d'envoyer des commentaires afin d'aider à l'amélioration des produits et services.

### 2 Mise en place de l'iPod nano dans le DuoBand

Insérer l'iPod dans la partie supérieure du DuoBand iSkin de la manière illustrée.



#### Garantie limitée d'un (1) an

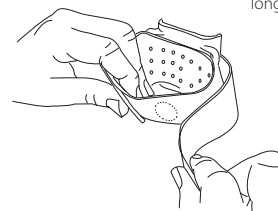
iSkin Inc. garantit à l'acheteur original que ce produit sera exempt de tout défaut de matériel ou de main-d'oeuvre pour une période d'un (1) an. La période de garantie débute le jour de l'achat auprès du revendeur ou détaillant autorisé. La facture originale, précisant la date d'achat du produit auprès du revendeur ou détaillant, constitue la preuve de la date d'achat. Cette preuve d'achat est obligatoire pour l'application de la garantie. À sa discrétion, iSkin Inc. réparera ou remplacera, sans frais, tout composant du produit qu'elle juge défectueux.

La présente garantie ne s'appliquera pas si le produit a été endommagé par un usage abusif, la négligence, un accident, une modification, ou s'il a été altéré ou rendu hors d'usage d'une manière non reliée à un défaut de matériel ou de main-d'oeuvre, y compris en cas d'événement fortuit. La garantie d'iSkin ne s'applique qu'aux produits fabriqués par iSkin et non aux produits fabriqués par des tiers et vendus par d'autres entreprises. iSkin affirme que dans des conditions d'utilisation normales, les produits iSkin procureront le rendement satisfaisant décrit dans la documentation sur leur performance.

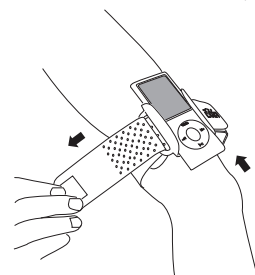
iSkin se réserve le droit exclusif de réparer ou de remplacer le produit, selon les conditions précisées dans cette garantie. TOUTE GARANTIE IMPLICITE APPLICABLE, Y COMPRIS TOUTE GARANTIE SUR LA QUALITÉ MARCHANDE ET LA COMPATIBILITÉ DU PRODUIT À DES FINS PARTICULIÈRES, NE S'APPLIQUE QUE PENDANT LES 365 JOURS SUIVANT LA DATE D'ACHAT, AUX CONDITIONS ÉNONCÉES DANS LA PRÉSENTE GARANTIE LIMITÉE. iSkin Inc. SE DÉGAGE DE TOUTE RESPONSABILITÉ À L'ÉGARD DES DOMMAGES ACCESSOIRES DÉCOULANT DU NON-RESPECT DE TOUTE GARANTIE EXPLICITE OU IMPLICITE. La présente garantie confère à l'acheteur des droits reconnus par la loi et l'acheteur peut aussi posséder d'autres droits, qui varient d'un État à l'autre aux États-Unis et d'une province à l'autre au Canada. Les coûts d'expédition et autres, notamment les droits de douane, engagés à l'extérieur de l'Amérique du Nord sont la responsabilité du client.

### 3 Utilisation du DuoBand

1. Ajuster le brassard de l'un ou des deux côtés pour obtenir la longueur désirée.



2. Glisser le DuoBand sur le bras, puis serrer le jusqu'à ce qu'il soit à une longueur confortable.



Insérer l'iPod comme suit.

#### Exclusions et restrictions

La présente garantie limitée ne s'applique qu'au matériel fabriqué par iSkin Inc. et portant la marque, le nom commercial ou le logotype « iSkin ». Cette garantie limitée ne s'applique pas aux produits qui ne sont pas des produits de marque iSkin, y compris des produits fabriqués par des tiers mais emballés ou vendus avec des produits iSkin.

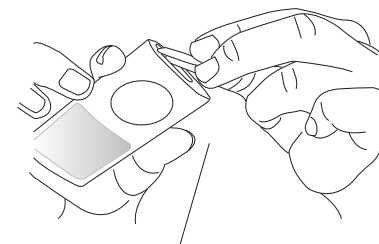
Toute demande d'information en regard avec la garantie de produit peut être acheminée à : [www.iSkin.com/warranty](http://www.iSkin.com/warranty)

iSkin  
iSkin.com

Le terme et le logo iSkin sont des marques déposées de iSkin Inc., au Canada, aux États-Unis et dans d'autres pays. Tous droits réservés 2009. Apple, le logotype Apple et iPod sont des marques de commerce ou déposées de Apple Inc., aux États-Unis et dans d'autres pays. MICROBAN est une marque de commerce ou déposée de Microban Products Company. D'autres noms d'entreprises et de produits sont des marques de commerce de leurs détenteurs respectifs.

Imprimé en Chine.

### 4 Touche finale



#### Protecteur de port

Insérer le protecteur de port qui aide à protéger contre la poussière, les saletés et l'humidité le port du dock de l'iPod nano et à prévenir les dommages importants.

### 5 À propos de la protection antimicrobienne Microban®

Lors de son utilisation normale, l'iPod (comme tout autre produit ou appareil numérique) peut attirer et loger une grande quantité de bactéries. Heureusement, la couche au silicone de première qualité du DuoBand iSkin comporte une protection antimicrobienne de Microban bloquant la croissance des bactéries causant des odeurs et des taches pendant toute la durée de vie du produit. iSkin est la première entreprise à offrir à ses clients un protecteur au silicone avec Microban.

Microban  
www.microban.com

iSkin  
DuoBand

Guide d'utilisation

For iPod  
iPod  
nano 5G